

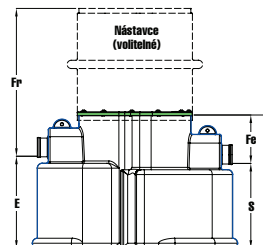
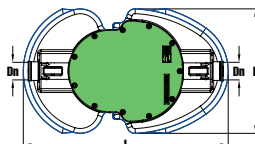
ODLUČOVAČ TUKŮ S kalovou jímkou

Od 1 do
20 l/s

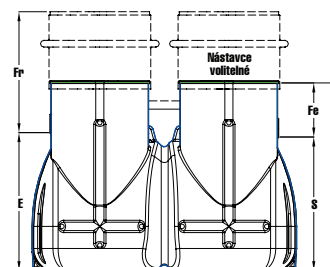
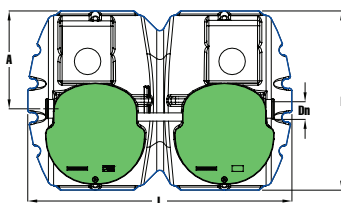
- Nádrž z polyethylenu vyrobená rotačním odléváním,
- Vtokový a odtokový díl z polyethylenu s těsněním z nitrilové pryže,
- Norná stěna z polyethylenu,
- Pochozí poklop z polyethylenu opatřený utěsněným zámkem nebo přechodový dílec bez poklopu

PŘÍSLUŠENSTVÍ (viz str. 46 & 47)

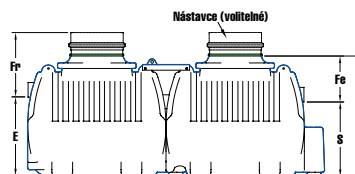
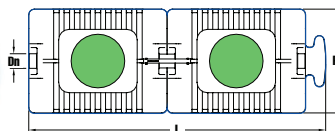
- **Nástavec pro poklop.**
- **Vizuální a akustický alarm.**



Typ EG05	Průtok jmenovitý	L	P	H	E	S	Fe	Dn	Objem		Hmotnost	Nástavce volitelné			
									Kalová jímká	Odlučovač		H 700	Fr mini maxi	H 1000	Fr mini maxi
EG0500C	1	1282	780	831	575	530	301	110	100	260	39	RE107G	710 960	-	-
EG0501C	1,5	1282	780	1064	808	763	301	110	150	360	45				
EG0502C	2	1282	780	1261	1005	960	301	110	200	480	56				
EG0503C	3	1882	1160	1066	805	728	338	110	300	720	103	RE207G	660 960	RE210G	710 1310
EG0504C	4	1882	1160	1293	1032	955	338	110	400	1050	116				
EG0505C	5	1882	1160	1441	1163	1086	355	160	500	1200	124				
EG0506C	6	1882	1160	1808	1530	1453	355	160	600	1650	145				



Typ EG05	Průtok jmenovitý	L	P	H	E	S	Fe	Dn	A	Objem		Hmotnost	Nástavce volitelné			
										Kalová jímká	Odlučovač		H 700	Fr mini maxi	H 1000	Fr mini maxi
EG0508C	8	2400	1624	1700	1250	1210	490	160	887	800	2460	232	RE207G	850 1150	RE210G	900 1500
EG0510C	10	2400	1624	2072	1622	1582	490	160	887	1000	3090	254				
EG0512C	12	2450	1700	2072	1532	1492	580	200	457	1200	2890	264				



Typ DG20E	Průtok jmenovitý	L	P	H	E	S	Fe	Dn	Objem		Hmotnost	Nástavce volitelné			
									Kalová jímká	Odlučovač		H 250 až 450 mm	Fr mini maxi	H 430 až 600 mm	Fr mini maxi
DG20E	20	4292	1500	1730	1140	1070	660	200	2000	4800	318	ETR47ET	840 1040	ETR65ET	1020 1190

Rozměry jsou uvedeny v milimetrech, hmotnost v kilogramech a objem v litrech.

EG05 Řada ELLIPSE
TN 1 • 1,5 • 2 • 3 • 4 • 5 • 6 • 8 • 10 • 12

DGE Řada ARONDE
TN 20

Odlučovače ropných látek
Polyetylen Ocel Příslušenství

Odlučovače tuků
Polyetylen Nerez Příslušenství

Instalace