



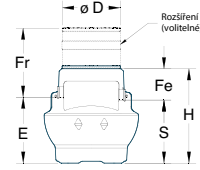
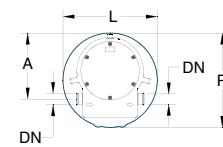
# Odlučovače tuků s kalovou jímkou

- Jímka z recyklovatelného polyetylenu vyztuženého kompozitního materiálu pro vyrobená technologií rotačního tváření. řadu Sphere;
- Nátokové a odtokové PVC zařízení s nitrilovým těsněním. polyetylenu pro řady Ellipse a Aronde.
- Pochozí, nerezovými šrouby opatřené uzamykatelné pachotěsné víko z:

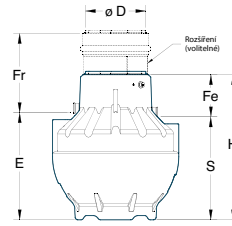
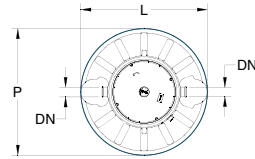
### PŘÍSLUŠENSTVÍ

- **prodlužovací nástavce 54**
- **audiovizuální alarm pro množství zachyceného tuku 54, 55**

V případě velmi nestabilního podloží jsou v nabídce i vyztužené modely.



Modelová řada	Jmenovitá velikost	P	L	H	E	S	Fe	DN	A	Hmotnost	Užitný objem		ø D	Volitelný nástavec			
											Odkalovač	Odlučovač		Model	Fr (přev. výška)	Model	Fr (přev. výška)
YG0500E	1	1000	1000	1000	698	668	332	110	700	27	100	240	620	PLA13555G*	502	PLA13556G*	702



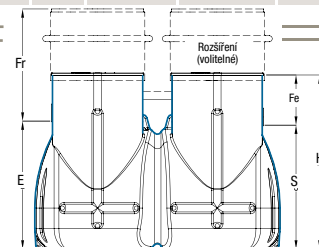
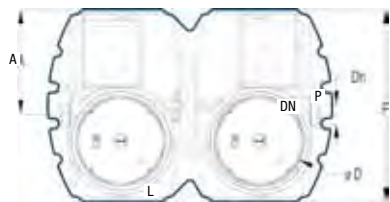
\*Pevný nástavec (ne teleskopický)

V případě velmi nestabilního podloží jsou v nabídce i vyztužené modely.

Modelová řada	Jmenovitá velikost	P	L	H	E	S	Fe	DN	Hmotnost	Užitný objem		ø D	Volitelný nástavec			
										Odkalovač	Odlučovač		Model	Fr (pevný) nebo (mini/maxi)	Model	Fr (pevný) nebo (mini/maxi)
YG0501E	1,5	1200	1200	1230	880	830	400	110	37	150	510	620	PLA13555G*	550	PLA13556G*	750
YG0502E	2	1250	1250	1230	930	880	350	110	37	200	490	620	PLA13555G*	500	PLA13556G*	700
YG0503E	3	1200	1200	1540	1240	1190	350	110	52	300	730	620		500		700
YG0504E	4	1500	1500	1700	1275	1225	475	110	69	400	1100	770		675/875		855/1025
YG0505E	5	1550	1550	1700	1475	1425	275	160	72	500	1200	770	ETR47EF	475/675	ETR65EF	655/825
YG0506E	6	1500	1500	1965	1705	1655	310	160	95	600	1440	770		510/710		690/860

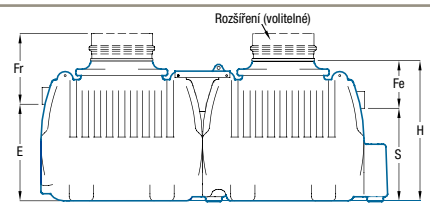
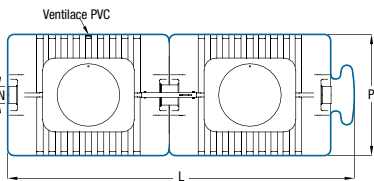
Odlučovače tuků

Sphere



Modelová řada	Jmenovitá velikost	L	P	H	E	S	Fe	DN	A	Užitný objem		Hmotnost	Volitelné nástavce (x 2 jednotky)			
										Odkalovač	Odlučovač		Výš. 700	Fr mini /maxi	Výš. 1000	Fr mini /maxi
EG0508C	8	2400	1624	1700	1250	1210	490	160	887	800	2460	232		850/1150		900/1500
EG0510C	10	2400	1624	2072	1622	1582	490	160	887	1000	3090	254	RE207	850/1150	RE210	900/1500
EG0512C	12	2450	1700	2072	1532	1492	580	200	457	1200	2890	264		850/1150		900/1590

Ellipse



Modelová řada	Jmenovitá velikost	L	P	H	E	S	Fe	DN	Užitný objem		Hmotnost	Volitelné nástavce (x 2 jednotky)			
									Odkalovač	Odlučovač		Výš. 250 až 450 mm	Fr mini maxí	Výš. 430 až 600 mm	Fr mini maxí
DG20E	20	4292	1500	1730	1140	1070	660	200	2000	4800	318	ETR47EF	840 1040	ETR65EF	1020 1190

Aronde

Měry jsou v milimetrech, hmotnost v kilogramech, objem v litrech.