




Odlučovače tuků s kalovou jímkou a vypouštěcím systémem



- Jímka z recyklovatelného polyetylenu vyrobená technologií rotačního tváření.
- Nátokové a odtokové PVC zařízení s nitrilovým těsněním.
- Odkalovač pro zachytávání pevného podílu.
- Vypouštěcí potrubí DN80 se symetrickým spojem.

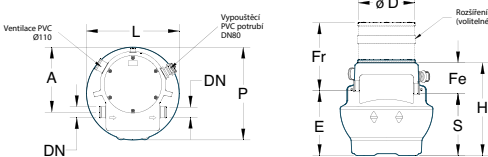
- Pochozí, nerezovými šrouby opatřené uzamykatelné prachotěsné víko z: vyztuženého kompozitního materiálu pro řadu Sphère; polyetylenu pro řady Ellipse a Aronde.
- PVC ventilace DN110.



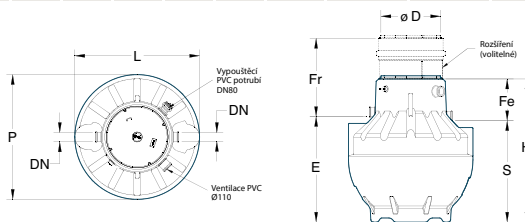
PŘÍSLUŠENSTVÍ

- **prodlužovací nástavce 54**
- **audiovizuální alarm pro množství zachyceného tuku 55**
- **vypouštěcí potrubí 58**

V případě velmi nestabilního podloží jsou v nabídce i vyztužené modely



Modelová řada	Jmenovitá velikost	P	L	H	E	S	Fe	DN	A	Hmotnost	Užitný objem		ø D	Volitelné nástavce			
											Odkalovač	Odlučovač		Model	Fr (Pev. výška)	Model	Fr (Pev. výška)
YG1000E	1	1000	1000	1000	698	668	332	110	700	33	100	240	620	PLA13555G*	502	PLA13556G*	702

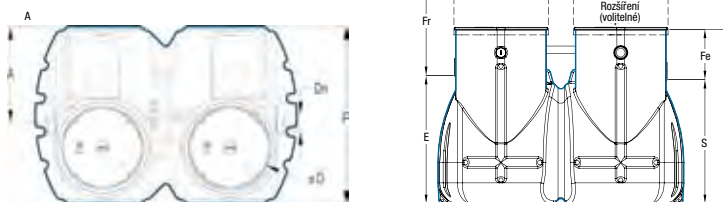


*Pevný nástavec (ne teleskopický)

V případě velmi nestabilního podloží jsou v nabídce i vyztužené modely

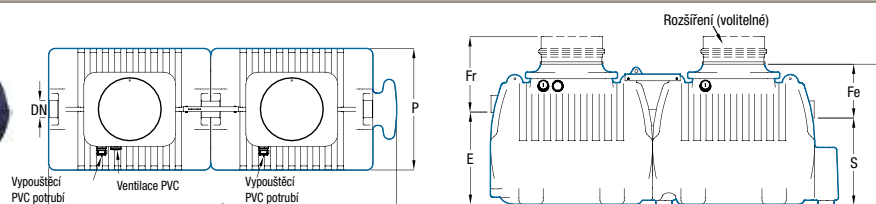
Sphère

Modelová řada	Jmenovitá velikost	P	L	H	E	S	Fe	DN	Hmotnost	Užitný objem		ø D	Volitelné nástavce			
										Odkalovač	Odlučovač		Model	Fr (pevný) nebo (mini/maxi)	Model	Fr (pevný) nebo (mini/maxi)
YG1001E	1,5	1200	1200	1230	880	830	400	110	43	150	510	620		550		750
YG1002E	2	1250	1250	1230	930	880	350	110	53	200	490	620	PLA13555G*	500	PLA13556G*	700
YG1003E	3	1200	1200	1540	1240	1190	350	110	59	300	730	620		500		700
YG1004E	4	1500	1500	1700	1275	1225	475	110	76	400	1100	770		675/875		855/1025
YG1005E	5	1550	1550	1700	1475	1425	275	160	79	500	1200	770	ETR47EF	475/675	ETR65EF	655/825
YG1006E	6	1500	1500	1965	1705	1655	310	160	102	600	1440	770		510/710		690/860



Ellipse

Modelová řada	Jmenovitá velikost	L	P	H	E	S	Fe	DN	A	Užitný objem		Hmotnost	Volitelné nástavce (x 2 jednotky)			
										Odkalovač	Odlučovač		Výš. 700	Fr mini /maxi	Výš. 1000	Fr mini /maxi
EG1008C	8	2400	1624	1700	1250	1210	490	160	887	800	2460	237		850/1150		900/1500
EG1010C	10	2400	1624	2072	1622	1582	490	160	887	1000	3090	259	RE207	528/1128	RE210	900/1500
EG1012C	12	2450	1700	2072	1532	1492	580	200	457	1200	2890	269		618/1218		990/1590



Aronde

Modelová řada	Jmenovitá velikost	L	P	H	E	S	Fe	DN	Užitný objem		Hmotnost	Volitelné nástavce (x 2 jednotky)			
									Odkalovač	Odlučovač		Výš. 250 až 450 mm	Fr mini /maxi	Výš. 430 až 600 mm	Fr mini /maxi
DGA20E	20	4292	1500	1730	1140	1070	660	200	2000	4800	318	ETR47EF	840/1040	ETR65EF	1020/1190

Rozměry jsou v milimetrech, hmotnost v kilogramech, objem v litrech.